


Kim



DESIGN
MATTHIEU PAUTHE



Kim est une gamme d'assises imaginée par Matthieu Pauthe pour Cider. Conçue pour l'univers tertiaire, aux formes sobres et élégantes, prête à s'adapter à tous les environnements.

Inspiré par la justesse des créations japonaises, Matthieu Pauthe a baptisé ce canapé compact au dessin maîtrisé 'Kim', en hommage aux kimonos nippons. Le principe constructif de cette pièce de mobilier s'offre à nous avec évidence et simplicité : un piétement bois structurant, un coussin d'assise ajusté et un dossier

protecteur. Aller à l'essentiel c'est l'ambition de cette collection, en cherchant constamment à allier confort, fonction et optimisation. Kim est à même de cohabiter avec tous les univers, même les plus chargés. Il se fond discrètement, sur la pointe de ses pieds de bois, dans tous les styles, et accueille tous les visiteurs avec distinction.

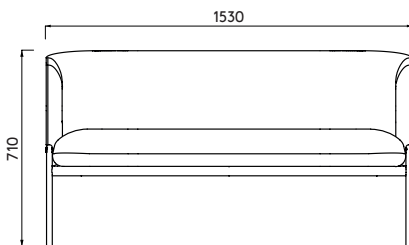
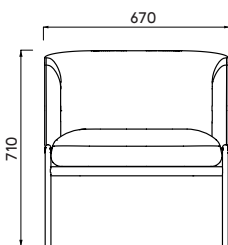
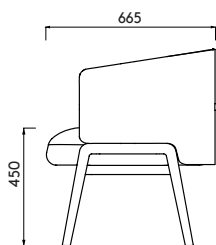
Détails



Les coussins d'assise du 'Kim' sont constitués de mousse tapissée, garantissant un confort optimal.

Le piètement bois apporte solidité à l'ensemble, en rendant le meuble chaleureux et accessible.

Dimensions



Finitions

REVÊTEMENT* :



CAT 1



CAT 2



CAT 3

*AUTRES
COLORIS
DISPONIBLES
SUIVANT LES
QUANTITÉS

STRUCTURE :



NOYER



HÊTRE
BLANCHI



Matthieu Pauthe

Diplômé de l'école supérieur d'art et de design de Reims, Matthieu Pauthe a exercé durant de nombreuses années dans le cadre d'aménagement d'espaces tertiaires pour différentes agences d'architecture, en France et à l'étranger. Il collabore avec plusieurs éditeurs de renom. A la tête de son propre studio de création depuis 2015, il mène de front de nombreux projets, en architecture d'intérieur tertiaire et résidentielle, en design de produits, mais également en illustration et en graphisme.

CIDER®

contact@cider.fr

www.cider.fr